

# AMBIENTE Nova

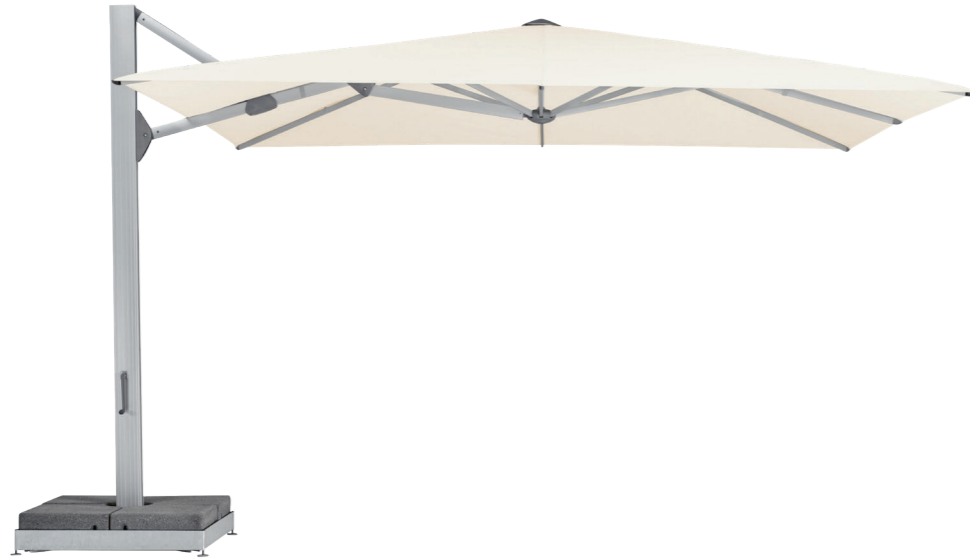


01/2026 fr - 259 420 01 572 © by Glatz AG

# AMBIENTE Nova

Le roi des parasols déportés

> 98 %  
UV  
Protection



<b>Armature</b>	8 baleines Aluminium Profil de mât profilé 85 × 145 mm Épaisseur de paroi: 2–5 mm Baleines: 33 × 20 mm
<b>Fonction</b>	Manivelle pour une ouverture simultanée Principe d'ouverture opposé pour hauteur de fermeture spécial Adaptateur de rotation 360° en option avec bras porteur électrique 310°
<b>Couleur d'armature</b>	Aluminium anodisé naturel Autres couleurs RAL : contre supplément (pièces en plastique uniquement en RAL 7045)
<b>Toile du parasol</b>	Qualité de la toile 5 : polyacrylique, 300 g/m <sup>2</sup> , protection UV > 98 % Se tend automatiquement grâce aux embouts d'étais flexibles
<b>Volant</b>	Disponible avec ou sans
<b>Housse de protection</b>	Disponible en option
<b>Options</b>	Éclairage LED réglable intégré dans les baleines et sur le mât, direct ou indirect Motorisation, télécommande, système BUS (raccordement à la domotique)



Lieux d'utilisation



Fixations



AMBIENTE Nova,  
Int. Patents pend. © Int. Design reg.

Valable à partir du 1.1.2026  
[glatz.com](http://glatz.com)

**Glatz**

## Assortiment

Armature en aluminium, anodisé naturel, sans ou avec volant

Forme	Taille nominale	Nombre de baleines	Numéro de réf. sans volant	Numéro de réf. avec volant
	cm			
○	Ø 400	8	105 00 400 171	105 00 400 170
	Ø 500	8	105 00 500 171	105 00 500 170
□	350 x 350	8	105 00 351 171	105 00 351 170
	400 x 400	8	105 00 401 171	105 00 401 170
	400 x 300	8	105 00 402 171	105 00 402 170
	450 x 350	8	105 00 452 171	105 00 452 170

Taille nominale	Distance latérale	Mât Ø	Surface de base	Hauteur de la manivelle	Hauteur fermeture / avec volant	Hauteur de passage / avec volant	Hauteur totale / ouverte	Hauteur min. à l'ouverture et à la fermeture / avec volant	Hauteur du mât	Longueur bras porteur	Fondation	Poids minimum pour le socle	Vit. max vent, parasol ouvert (Bft.)
A	AS	M	D	E / E¹	F / F¹	G / G¹	M¹	Z	C				
Ø 400	370	8.5 x 14.5	11.3	91	158 / 134	225 / 200	365 / 295	148 / 124	295	232	80 x 80	240	45 (6)
Ø 500	460	8.5 x 14.5	17.7	91	146 / 122	225 / 200	401 / 305	136 / 112	295	281	100 x 100	310	35 (5)
350 x 350	-	8.5 x 14.5	12.3	91	92 / 68	225 / 200	343 / 285	82 / 58	295	213	80 x 80	240	40 (6)
400 x 400	-	8.5 x 14.5	16.0	91	80 / 56	225 / 200	367 / 290	70 / 46	295	232	100 x 100	310	35 (5)
400 x 300	-	8.5 x 14.5	12.0	91	80 / 56	225 / 200	334 / 270	70 / 46	295	184	80 x 80	240	45 (6)
450 x 350	-	8.5 x 14.5	15.8	91	80 / 56	225 / 200	368 / 285	70 / 46	295	232	100 x 100	310	35 (5)

Les mesures indiquées représentent des valeurs moyennes extrapolées qui peuvent légèrement varier par rapport au produit fini ( $\pm 2\% \pm 5$  cm).

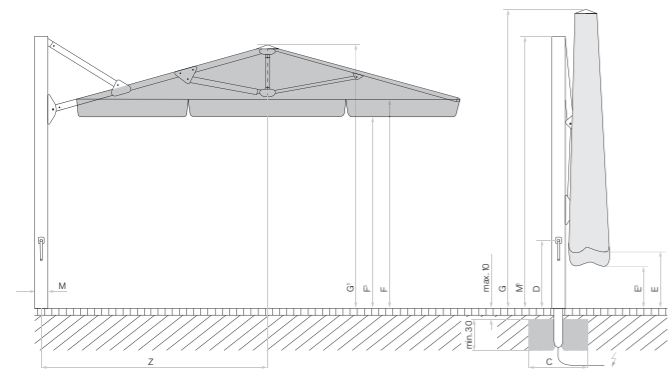
Si une hauteur de passage minimale ou maximale est souhaitée, veuillez consulter Glatz.

Les mesures de la hauteur sont déterminées sur la base de la douille à sceller M4. Pour les modèles avec socle, ces hauteurs diffèrent légèrement.

Les forces de vent max. admissibles, selon notre tableau séparé, sont valables en présence d'un ancrage fixe au sol et à condition que le toit du parasol soit en position horizontale.

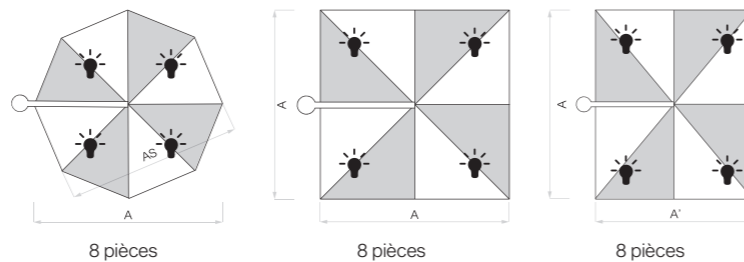
Un socle avec le poids minimal indiqué ne suffit pas.

En présence de plusieurs parasols, il faut respecter une distance min. de 25 cm entre deux parasols, et entre un parasol et un mur.



Revêtement de chaussée non fixé max. 10 cm, épaisseur du béton min. 30 cm (tenir compte de la profondeur hors gel), garantir l'écoulement de l'eau, ligne d'alimentation électrique.

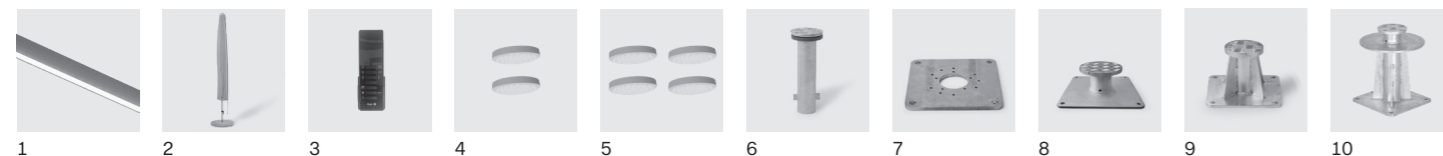
Les positions des éclairages du Ambiente Nova avec LED



8 pièces

8 pièces

8 pièces



1

2

3

4

5

6

7

8

9

10

Options (intégrées dans le parasol. Ne peuvent pas être ajoutées ultérieurement)

Absolument indispensable

Numéro de réf.

### Commandes Ambiente Nova

1	LED blanc chaud, direct, indirect et sur mât, luminosité réglable, commande Pz200 incl.	Télécommande	350 01 561 2XX
	Motorisation pour Ambiente Nova, commande Pz200 incl.	Télécommande	350 01 561 300
1	LED blanc chaud et motorisation pour Ambiente Nova, commande Pz200 incl.	Télécommande	350 01 561 3XX

### Housse de protection

#### Housse de protection en tissu polyester revêtu résistant à la déchirure

2	Housse de protection avec baguette et fermeture éclair, 345 x 80 cm adaptée à la taille du parasol en cm: Ø 400 / Ø 500 / 400 x 400 / 450 x 350		350 01 609 813
2	Housse de protection avec baguette et fermeture éclair, 345 x 80 cm adaptée à la taille du parasol en cm: 350 x 350 / 400 x 300		350 01 609 814

### Accessoires

#### Accessoires électriques

3	Télécommande, support mural compris, IP20, 7 canaux, noir, étiquetée		350 01 555 310
4	OSYRION Spot LED à batterie, jeu de 2, avec télécommande, chargeur inclus		350 01 563 000
5	OSYRION Spot LED à batterie, jeu de 4, avec télécommande, chargeur inclus		350 01 563 100

### Fixations

#### Douilles à sceller

6	Douille à sceller M4, en acier galvanisé à chaud	Tube de fixation M4	350 01 226 510
---	--	---------------------	----------------

#### Plaques de montage

7	Plaque de montage M4 / M8, 30 x 30 x 1.5 cm, en acier galvanisé à chaud	Tube de fixation M4	350 01 226 921
8	Plaque de montage M4 spéciale, pour une hauteur d'installation de 50-149 mm, en acier galvanisé à chaud	Tube de fixation M4	350 01 226 932
9	Plaque de montage M4 spéciale, pour une hauteur d'installation de 150-350 mm, en acier galvanisé à chaud	Tube de fixation M4	350 01 226 930
10	Plaque de montage M4 pour hautes isolations (50-350 mm), hauteur d'installation (50-350 mm) sur mesure (plus haut sur demande), en acier galvanisé à chaud	Tube de fixation M4	350 01 222 510

#### Consoles murales

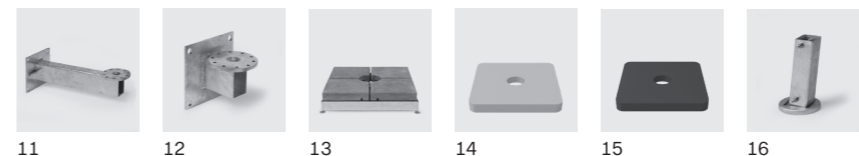
11	Console murale M4, portée de 480 mm, en acier galvanisé à chaud	Tube de fixation M4	350 01 229 405
12	Console murale M4, portée de 100 mm, en acier galvanisé à chaud (Ne convient pas pour adaptateur rotatif M4 vers M4)	Tube de fixation M4	350 01 229 410

#### Socle

13	Cadre pour socle M4 / M8 / M16, 240-690 kg, 105 x 105 x 12-16 cm, en acier galvanisé à chaud, réglable et nivelable (prix sans éléments en béton)	Jeu d'éléments en béton, 4 x 48 kg, pour socle 240 kg, 48.3 x 48.3 x 9.4 cm, (env. 192 kg), en béton	Jeu d'éléments en béton, 4 x 65 kg, pour socle 310 kg, 48.3 x 48.3 x 12.6 cm, (env. 260 kg), en béton	Jeu d'éléments en béton, 4 x 48 kg, pour socle 240 kg, 48.3 x 48.3 x 9.4 cm, (env. 192 kg), en béton	Jeu d'éléments en béton, 4 x 65 kg, pour socle 310 kg, 48.3 x 48.3 x 12.6 cm, (env. 260 kg), en béton
14	Cache-socle M4 / M8 / M16 240 kg, 110 x 110 x 12 cm, aluminium, revêtement par poudre gris clair				350 01 227 417
15	Cache-socle M4 / M8 / M16 240 kg, 110 x 110 x 12 cm, aluminium, revêtement par poudre anthracite				350 01 227 430
14	Cache-socle M4 / M8 / M16 310 kg, 110 x 110 x 15 cm, aluminium, revêtement par poudre gris clair				350 01 227 517
15	Cache-socle M4 / M8 / M16 310 kg, 110 x 110 x 15 cm, aluminium, revêtement par poudre anthracite				350 01 227 530

#### Tubes de fixation/charnières de montage

16	Tube de fixation M4 pour Ambiente Nova, en acier galvanisé à chaud		350 01 227 080
	Adaptateur rotatif M4 vers M4, pivotant à 360° (électrique: 310°)	Tube de fixation M4	350 01 227 090



11

12

13

14

15

16